

Codifica	Descrizione	Peso			
		100,00			
00.00	1) COMUNE	100,00			
01.00	2) SETTORE AFFARI GENERALI		16,70		
01.01	3) Segreteria			40,00	
01.02	3) Uffici Demografici			30,00	
01.03	3) Ufficio Protocollo			10,00	
01.04	3) Attività produttive SUAP - Economato			20,00	
02.00	2) SETTORE ECONOMICO - FINANZIARIO		16,70		
02.01	3) Servizio Finanziario			35,00	
02.02	3) Ufficio Tributi			35,00	
02.03	3) Ufficio Personale			30,00	
03.00	2) SETTORE ASSETTO DEL TERRITORIO		16,70		
03.01	3) Edilizia privata ed Urbanistica			100,00	
04.00	2) SETTORE LAVORI PUBBLICI		16,70		
04.01	3) Lavori pubblici			40,00	
04.02	3) Manutenzioni			30,00	
04.03	3) Gestione Patrimonio comunale			30,00	
05.00	2) SETTORE VIGILANZA		16,60		
05.01	3) Servizio Vigilanza			100,00	
06.00	2) SETTORE SOCIO - CULTURALE/ICT/URP		16,60		
06.01	3) Attività culturali			30,00	
06.02	3) Istruzione - Sport - Turismo			35,00	
06.03	3) U.R.P.			0,00	
06.04	3) Servizi sociali			35,00	
06.05	3) Centro Elaborazione Dati - ICT			0,00	

00.00 Direttore Generale
COMUNE

Responsabile ...

Codice Conto	Descrizione	Rating	Peso %	Addendo Rating
01.00	SETTORE AFFARI GENERALI	99,220	16,70	16,570
	Segreteria	100,425	40,00	40,170
	Ufficio Protocollo	99,979	10,00	9,998
	Uffici Demografici	99,959	30,00	29,988
	Attività produttive SUAP - Economato	95,279	20,00	19,056
	TOTALE CONTO	100,00	100,00	99,211
02.00	SETTORE ECONOMICO - FINANZIARIO	100,180	16,70	16,730
	Servizio Finanziario	99,983	35,00	34,994
	Ufficio Tributi	100,545	35,00	35,191
	Ufficio Personale	99,996	30,00	29,999
	TOTALE CONTO	100,00	100,00	100,184
03.00	SETTORE ASSETTO DEL TERRITORIO	107,791	16,70	18,001
	Edilizia privata ed Urbanistica	107,791	100,00	107,791
	TOTALE CONTO	100,00	100,00	107,791
04.00	SETTORE LAVORI PUBBLICI	100,110	16,70	16,720
	Lavori pubblici	99,979	40,00	39,992
	Manutenzioni	99,972	30,00	29,992
	Gestione Patrimonio comunale	100,438	30,00	30,131
	TOTALE CONTO	100,00	100,00	100,115
05.00	SETTORE VIGILANZA	100,105	16,60	16,617
	Servizio Vigilanza	100,105	100,00	100,105
	TOTALE CONTO	100,00	100,00	100,105
06.00	SETTORE SOCIO - CULTURALE/ICT/URP	99,980	16,60	16,600
	Attività culturali	99,940	30,00	29,982
	Servizi sociali	99,988	35,00	34,996
	Istruzione - Sport - Turismo	100,008	35,00	35,003
	U.R.P.	0,000	0,00	0,000
	Centro Elaborazione Dati - ICT	0,000	0,00	0,000
	TOTALE CONTO	100,00	100,00	99,981

RISULTATO RATING **100,00** **101,239**

00.00 Direttore Generale
 COMUNE
 01.00 Settore/Servizio - Centro di Responsabilità
 SETTORE AFFARI GENERALI

Segreteria

Responsabile ...

Tipo Descrizione	Formula		Obiettivo Peso	Risultato %	Addendo Rating
Indicatore di Economicità -- Incidenza della spesa tot. annua per l'amministrazione sul Tot. della spesa corrente annua dell'Ente	$[Spesa\ Tot.\ annua\ per\ l'amministrazione] / [Spesa\ Corrente\ annua\ totale\ dell'Ente] * 100$ (115.000,00/6.511.849,12*100,0000)	≤	1,760	1,766	33,226
			33,34	99,659	
Indicatore di Economicità -- Incidenza % della spesa dell'U.O. sulla spesa corrente	$[Spesa\ dell'U.O.] / [Spesa\ corrente\ annua\ totale\ dell'Ente] * 100$ (371.918,20/6.511.849,12*100,0000)	≤	5,700	5,711	33,266
			33,33	99,807	
Indicatore di Economicità -- Spesa annuale per le consulenze affidate all'esterno dall'ufficio	$[Spesa\ impegnata\ per\ le\ consulenze\ affidate\ all'esterno\ dall'ufficio]$ (127.647,61)	≤	130.000,000	127.647,610	33,933
			33,33	101,810	
				Totale	100,425

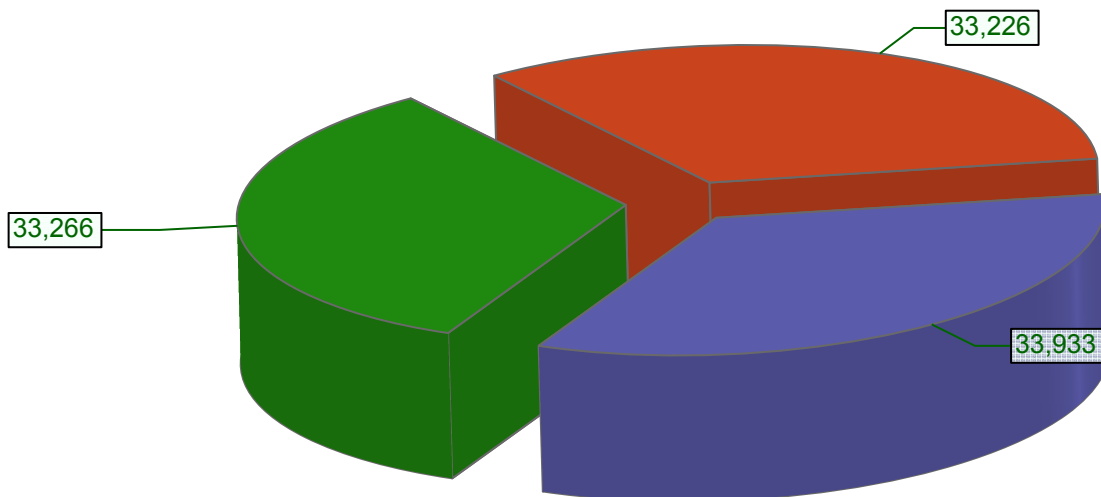
00.00 Direttore Generale
COMUNE
01.00 Settore/Servizio - Centro di Responsabilità
SETTORE AFFARI GENERALI

Segreteria

Responsabile ...

RATINGS CONTI DI DETTAGLIO:

- Incidenza della spesa tot. annua per l'amministrazione sul Tot. della spesa corrente annua dell'Ente ■ Incidenza % della spesa dell'U.O. sulla spesa corrente
■ Spesa annuale per le consulenze affidate all'esterno dall'ufficio



00.00 Direttore Generale
COMUNE
01.00 Settore/Servizio - Centro di Responsabilità
SETTORE AFFARI GENERALI

Uffici Demografici

Responsabile ...

Tipo Descrizione	Formula		Obiettivo Peso	Risultato %	Addendo Rating
Indicatore di Economicità -- Indica la dimensione/rilevanza del lavoro straordinario nell'ufficio	$\frac{[\text{Ammontare tot. annuo della Spesa per il lavoro straordinario dell'ufficio}] / [\text{Ammontare tot. annuo della Spesa del Personale dell'ufficio}] * 100}{(4.000,00/295.572,14*100,0000)}$	≤	1,350	1,353	24,944
			25,00	99,778	
Indicatore di Economicità -- Incidenza % della spesa dell'U.O. sulla spesa corrente	$\frac{[\text{Spesa dell'U.O.}] / [\text{Spesa corrente annua totale dell'Ente}] * 100}{(222.549,08/6.511.849,12*100,0000)}$	≤	3,420	3,418	25,015
			25,00	100,058	
Indicatore di Efficienza -- Livello di produttività dei dipendenti dell'ufficio, in relazione al totale annuo di certificati (elaborati, rivisti, duplicati, modificati o rilasciati)	$\frac{[\text{N. totale annuo di certificati (elaborati, rivisti, duplicati, modificati o rilasciati)}] / [\text{N. totale dei dipendenti dell'ufficio}]}{(4.390,00/16,00)}$	≥	274,370	274,375	25,000
			25,00	100,002	
Indicatore di Qualità -- Incidenza dei reclami pervenuti nei confronti dell'ufficio sul totale annuo di certificati rilasciati	$\frac{[\text{N. reclami presentati}] / [\text{N. totale dei certificati rilasciati dall'Ente nell'anno}]} * 100}{(0,00/8.810,00*100,0000)}$	≤	0,000	0,000	25,000
			25,00	100,000	
				Totale	99,959

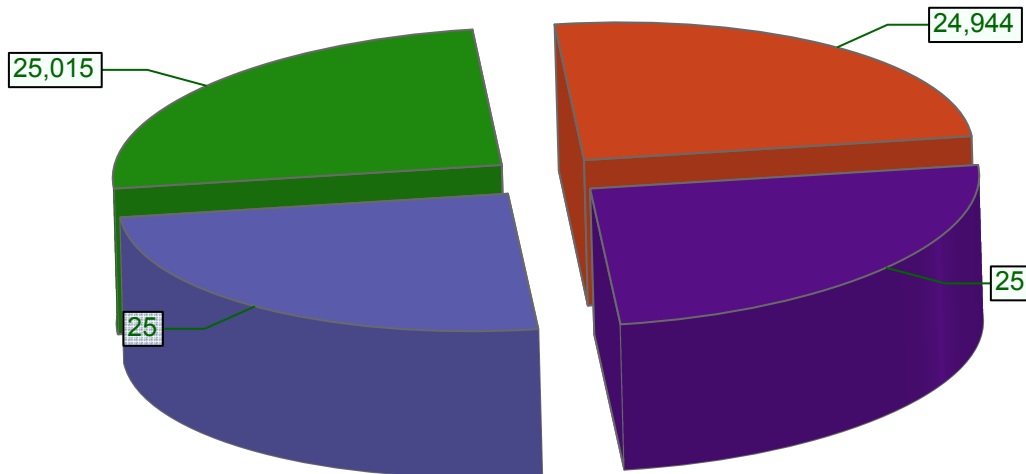
00.00	Direttore Generale COMUNE
01.00	Settore/Servizio - Centro di Responsabilità SETTORE AFFARI GENERALI

Uffici Demografici

Responsabile ...

RATINGS CONTI DI DETTAGLIO:

- Indica la dimensione/rilevanza del lavoro straordinario nell'ufficio
- Incidenza % della spesa dell'U.O. sulla spesa corrente
- Livello di produttività dei dipendenti dell'ufficio, in relazione al totale annuo di certificati (elaborati, rivisti, duplicati, modificati o rilasciati)
- Incidenza dei reclami pervenuti nei confronti dell'ufficio sul totale annuo di certificati rilasciati



00.00 Direttore Generale
COMUNE
01.00 Settore/Servizio - Centro di Responsabilità
SETTORE AFFARI GENERALI

Ufficio Protocollo

Responsabile ...

Tipo Descrizione	Formula		Obiettivo Peso	Risultato %	Addendo Rating
Indicatore di Efficienza produttiva -- Indica il livello di produttività degli addetti al Serv. Protocollo ed Archivio	[Numero Tot. annuo delle pratiche/note/lettere protocollate in entrata e in uscita] / [Numero tot. dei dipendenti addetti al serv. protocollo ed archivio] (30.025,00/4,00)	≥	7.506,000	7.506,250	20,001
			20,00	100,003	
Indicatore di Efficienza gestionale -- Indica il livello di Efficienza dell'Uff.Protocollo ed Archivio,misurata sul tempo di consegna agli Uffici della posta in arrivo	[Tempo di consegna (in giorni) della posta in arrivo al competente ufficio] / 1 (1,00/1,0000)	≥	1,000	1,000	20,000
			20,00	100,000	
Indicatore di Efficienza produttiva -- Indica l'Efficienza Produtt.dell'Uff.Posta e spedizioni,misurata sul Nr tot.annuo di corrispondenza,lettere,plichi in uscita	[Numero totale annuo della corrispondenza, lettere, plichi in uscita dall'Ufficio Poste e spedizioni dell'Ente] / 1 (10.980,00/1,0000)	≥	10.980,000	10.980,000	20,000
			20,00	100,000	
Indicatore di Economicità -- Incidenza % della spesa dell'U.O. sulla spesa corrente	[Spesa dell'U.O.] / [Spesa corrente annua totale dell'Ente] * 100 (60.000,00/6.511.849,12*100,0000)	≤	0,920	0,921	19,978
			20,00	99,891	
Indicatore di Qualità -- Incidenza dei reclami presentati nei confronti dell'ufficio sul totale anno di atti e documenti protocollati	[N. reclami presentati] / [N. totale annuo degli atti e documenti protocollati] * 100 (4,00/36.037,00*100,0000)	≤	0,011	0,011	20,000
			20,00	100,000	
				Totale	99,979

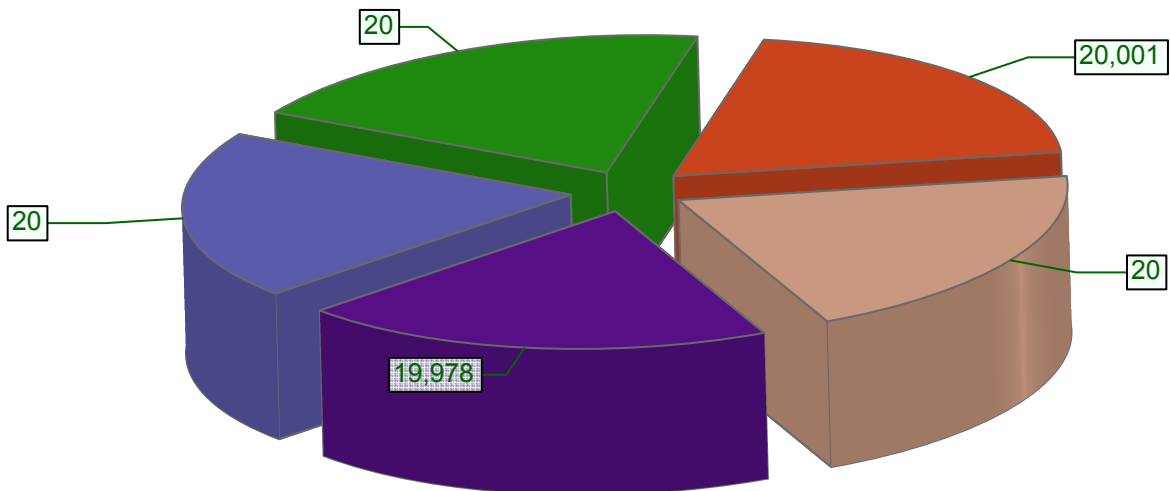
00.00	Direttore Generale COMUNE
01.00	Settore/Servizio - Centro di Responsabilità SETTORE AFFARI GENERALI

Ufficio Protocollo

Responsabile ...

RATINGS CONTI DI DETTAGLIO:

- Indica il livello di produttività degli addetti al Serv. Protocollo ed Archivio
- Indica il livello di Efficienza dell'Uff. Protocollo ed Archivio, misurata sul tempo di consegna agli Uffici della posta in arrivo
- Indica l'Efficienza Produtt. dell'Uff. Posta e spedizioni, misurata sul Nr tot. annuo di corrispondenza, lettere, plichi in uscita
- Incidenza % della spesa dell'U.O. sulla spesa corrente
- Incidenza dei reclami presentati nei confronti dell'ufficio sul totale anno di atti e documenti protocollati



00.00 Direttore Generale
 COMUNE
 01.00 Settore/Servizio - Centro di Responsabilità
 SETTORE AFFARI GENERALI

Attività produttive SUAP - Economato

Responsabile ...

Tipo Descrizione	Formula		Obiettivo Peso	Risultato %	Addendo Rating
Indicatore di Efficacia interna -- Indica l'Efficacia del serv.Economato,misurata sui pagamenti effettuati rispetto agli impegni presi	[Ammontare totale dell'importo impegnato per gli acquisti economici in Conto esercizio (cancelleria, ecc.) previsti nel PEG] / [Ammontare totale degli acquisti economici in Conto esercizio (cancelleria, ecc.) previsti nel PEG] * 100 (67.666,91/80.000,00*100,0000)	≥	84,000	84,584	33,572
			33,34	100,695	
Indicatore di Economicità -- Indica l'Economicità del serv. Economato,misurata sui pagamenti effettuati rispetto agli impegni previsti	[Ammontare totale delle Spese complessive liquidate dall'Economato (Cassa+provvedimenti di liquidazione))] / [Ammontare totale dell'importo impegnato per gli acquisti economici parte competenza(cancelleria, ecc.) previsti nel PEG] * 100 (67.666,91/80.000,00*100,0000)	≥	84,000	84,584	33,562
			33,33	100,695	
Indicatore di Economicità -- Incidenza % della spesa dell'U.O. sulla spesa corrente	[Spesa dell'U.O.] / [Spesa corrente annua totale dell'Ente] * 100 (67.694,98/6.511.849,12*100,0000)	≤	0,900	1,040	28,145
			33,33	84,444	
				Totale	95,279

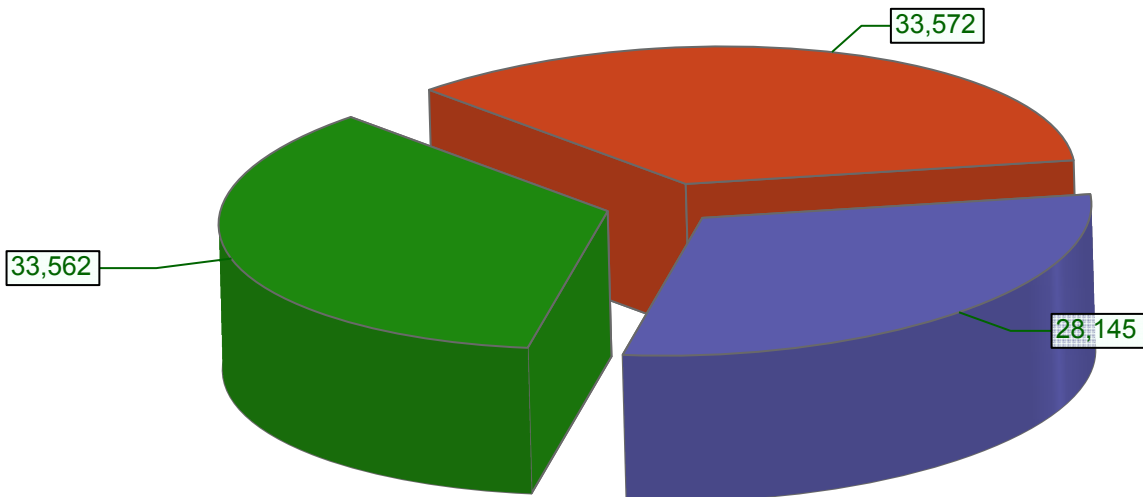
00.00 Direttore Generale
COMUNE
01.00 Settore/Servizio - Centro di Responsabilità
SETTORE AFFARI GENERALI

Attività produttive SUAP - Economato

Responsabile ...

RATINGS CONTI DI DETTAGLIO:

- Indica l'Efficacia del serv.Economato, misurata sui pagamenti effettuati rispetto agli impegni presi
- Indica l'Economicità del serv. Economato, misurata sui pagamenti effettuati rispetto agli impegni previsti
- Incidenza % della spesa dell'U.O. sulla spesa corrente



00.00 Direttore Generale
COMUNE
02.00 Settore/Servizio - Centro di Responsabilità
SETTORE ECONOMICO - FINANZIARIO

Servizio Finanziario

Responsabile ...

Tipo Descrizione	Formula		Obiettivo Peso	Risultato %	Addendo Rating
Indicatore Finanziario -- Indica il grado di correttezza delle previsioni di Bilancio	[Ammontare Tot. annuo della Spesa impegnata (Tit.I)] / [Ammontare totale delle previsioni di uscita aggiornate (Tit. I - Assestamento di Bilancio)] * 100 (6.511.849,12/9.319.067,10*100,0000)	≥	69,870	69,877	20,002
			20,00	100,010	
Indicatore Finanziario -- Indica il grado di correttezza delle Previsioni di Bilancio	[Ammontare tot. annuo degli Accertamenti operati dall'Ente] / [Ammontare tot. delle previsioni di entrate aggiornate (Bil. Assestato)] * 100 (10.992.799,23/17.780.076,60*100,0000)	≥	61,820	61,827	20,002
			20,00	100,011	
Indicatore Finanziario -- Indica la capacità di Liquidazione dell'Ente (quindi l'efficacia e l'efficienza delle attività monitorate)	[Ammontare tot. annuo del pagato] / [Ammontare Tot. annuo della Spesa impegnata] * 100 (6.055.973,46/6.511.849,12*100,0000)	≥	92,990	92,999	20,002
			20,00	100,010	
Indicatore Finanziario -- Indica la capacità di riscossione dell'Ente (quindi l'efficacia e l'efficienza delle attività monitorate)	[Ammontare tot. annuo delle Riscossioni operate dall'Ente] / [Ammontare tot. annuo degli Accertamenti operati dall'Ente] * 100 (7.771.368,92/10.992.799,23*100,0000)	≥	70,690	70,695	20,001
			20,00	100,007	
Indicatore di Economicità -- Incidenza % della spesa dell'U.O. sulla spesa corrente	[Spesa dell'U.O.] / [Spesa corrente annua totale dell'Ente] * 100 (161.682,46/6.511.849,12*100,0000)	≤	2,480	2,483	19,976
			20,00	99,879	
				Totale	99,983

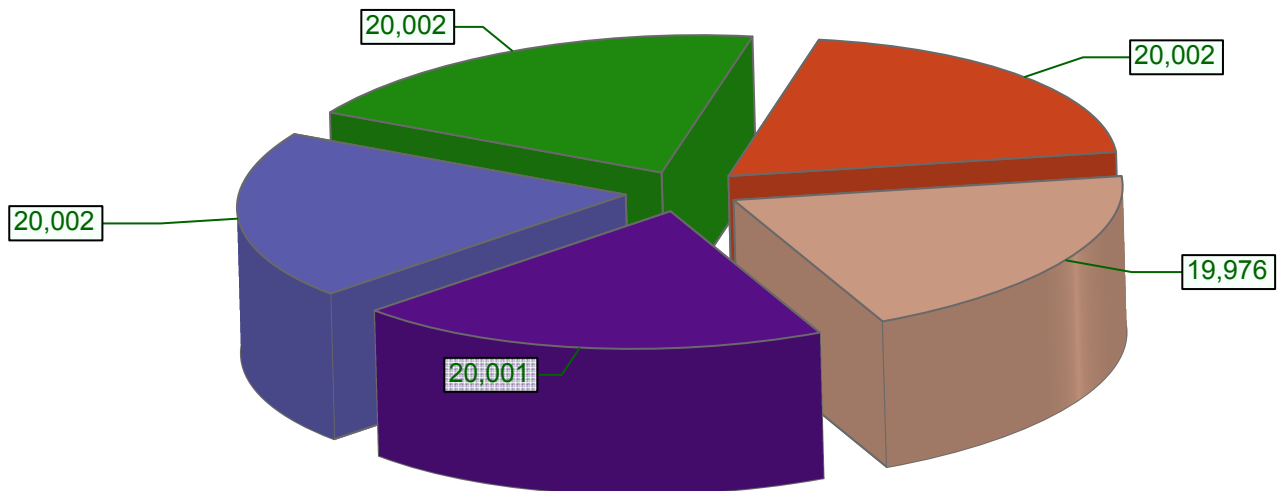
00.00 Direttore Generale
 COMUNE
 02.00 Settore/Servizio - Centro di Responsabilità
 SETTORE ECONOMICO - FINANZIARIO

Servizio Finanziario

Responsabile ...

RATINGS CONTI DI DETTAGLIO:

- Indica il grado di correttezza delle previsioni di Bilancio
- Indica il grado di correttezza delle Previsioni di Bilancio
- Indica la capacità di Liquidazione dell'Ente (quindi l'efficacia e l'efficienza delle attività monitorate)
- Indica la capacità di riscossione dell'Ente (quindi l'efficacia e l'efficienza delle attività monitorate)
- Incidenza % della spesa dell'U.O. sulla spesa corrente



00.00 Direttore Generale
 COMUNE
 02.00 Settore/Servizio - Centro di Responsabilità
 SETTORE ECONOMICO - FINANZIARIO

Ufficio Tributi

Responsabile ...

Tipo Descrizione	Formula		Obiettivo Peso	Risultato %	Addendo Rating
Indicatore di Efficienza tecnica -- Indica la correttezza delle previsioni relative all'IMU	[Ammontare Totale annuo importo Accertato IMU] / [Ammontare Totale annuo importo previsionale IMU] * 100 (1.823.025,84/2.383.247,00*100,0000)	≥	76,490	76,493	25,001
			25,00	100,004	
Indicatore di Efficienza tecnica -- Indica la correttezza delle previsioni relative alla TARI	[Ammontare Totale annuo importo Accertato TARI] / [Ammontare Totale annuo importo previsionale TARI] * 100 (2.033.146,82/2.310.410,00*100,0000)	≥	87,990	87,999	25,003
			25,00	100,010	
Indicatore di Economicità -- Incidenza % della spesa dell'U.O. sulla spesa corrente	[Spesa dell'U.O.] / [Spesa corrente annua totale dell'Ente] * 100 (276.549,02/6.511.849,12*100,0000)	≤	4,260	4,247	25,076
			25,00	100,305	
Indicatore di Efficienza -- livello di produttività dei dipendenti dell'ufficio, in relazione agli avvisi di accertamento emessi	[N. totale avvisi di accertamento emessi nell'anno] / [N. totale dei dipendenti dell'ufficio] (766,00/16,00)	≥	47,000	47,875	25,465
			25,00	101,862	
				Totale	100,545

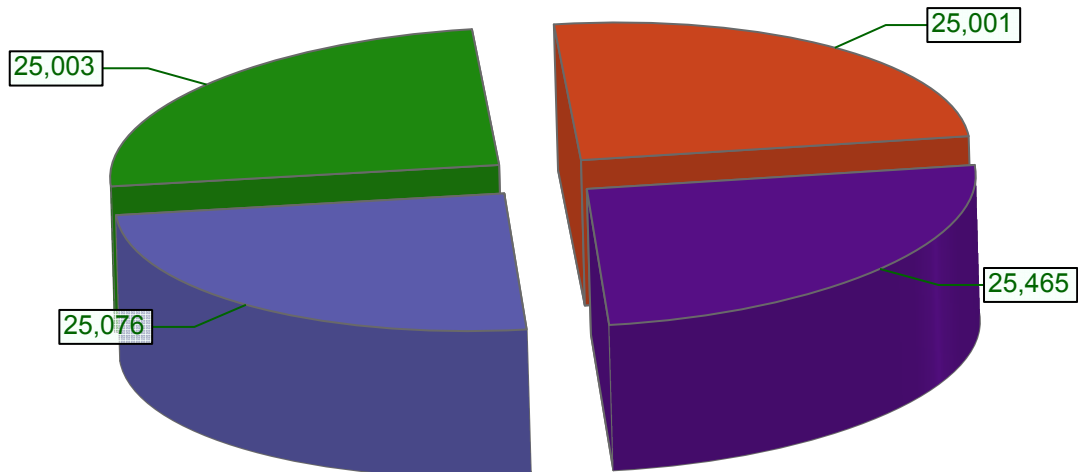
00.00 Direttore Generale
COMUNE
02.00 Settore/Servizio - Centro di Responsabilità
SETTORE ECONOMICO - FINANZIARIO

Ufficio Tributi

Responsabile ...

RATINGS CONTI DI DETTAGLIO:

- Indica la correttezza delle previsioni relative all'IMU
- Indica la correttezza delle previsioni relative alla TARI
- Incidenza % della spesa dell'U.O. sulla spesa corrente
- livello di produttività dei dipendenti dell'ufficio, in relazione agli avvisi di accertamento emessi



00.00 Direttore Generale
 COMUNE
 02.00 Settore/Servizio - Centro di Responsabilità
 SETTORE ECONOMICO - FINANZIARIO

Ufficio Personale

Responsabile ...

Tipo Descrizione	Formula		Obiettivo Peso	Risultato %	Addendo Rating
Indicatore di Economicità -- Incidenza % della spesa dell'U.O. sulla spesa corrente	[Spesa dell'U.O.] / [Spesa corrente annua totale dell'Ente] * 100 (371.918,00/6.511.849,12*100,0000)	≤	5,710	5,711	19,996
			20,00	99,982	
Indicatore di Qualità -- N. totale dei reclami pervenuti all'ufficio	[N. reclami presentati] (0,00)	≤	0,000	0,000	20,000
			20,00	100,000	
Indicatore di Attività -- Redazione del Piano triennale di programmazione delle assunzioni 2015-2017	[Redazione del Piano triennale di programmazione delle assunzioni 2015-2017] (1,00)	=	SI	SI	20,000
			20,00	100,000	
Indicatore di Attività -- Redazione del Piano annuale di programmazione delle assunzioni 2015	[Redazione del Piano annuale di programmazione delle assunzioni 2015] (1,00)	=	SI	SI	20,000
			20,00	100,000	
Indicatore di Attività -- Rispetto del principio di invarianza della spesa del personale	[Rispetto del principio di invarianza della spesa del personale rispetto all'annualità precedente (art. 556, l. 296/2006)] (1,00)	=	SI	SI	20,000
			20,00	100,000	
				Totale	99,996

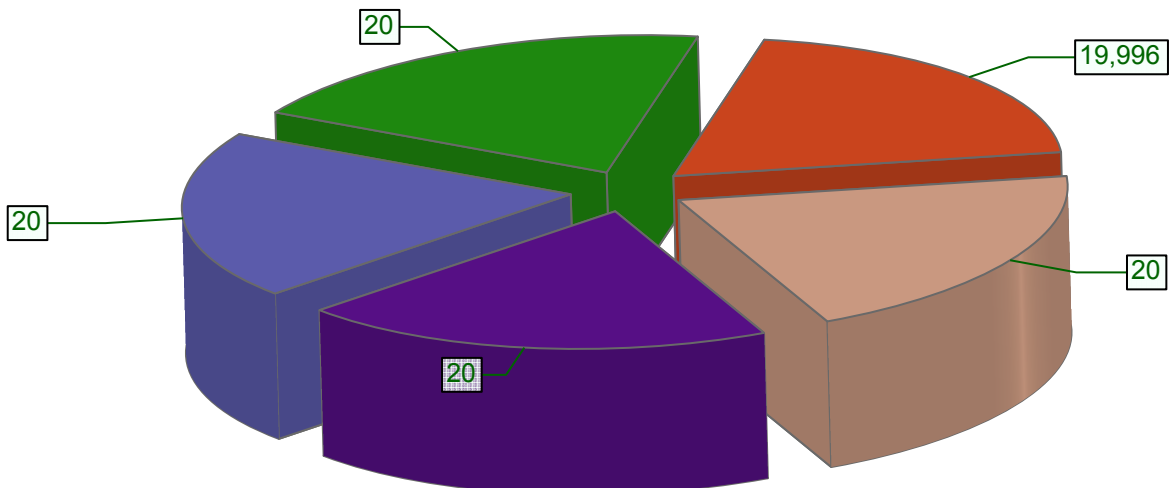
00.00 Direttore Generale
COMUNE
02.00 Settore/Servizio - Centro di Responsabilità
SETTORE ECONOMICO - FINANZIARIO

Ufficio Personale

Responsabile ...

RATINGS CONTI DI DETTAGLIO:

- Incidenza % della spesa dell'U.O. sulla spesa corrente
- N. totale dei reclami pervenuti all'ufficio
- Redazione del Piano triennale di programmazione delle assunzioni 2015-2017
- Redazione del Piano annuale di programmazione delle assunzioni 2015
- Rispetto del principio di invarianza della spesa del personale



00.00 Direttore Generale
COMUNE
03.00 Settore/Servizio - Centro di Responsabilità
SETTORE ASSETTO DEL TERRITORIO

Edilizia privata ed Urbanistica

Responsabile ...

Tipo Descrizione	Formula		Obiettivo Peso	Risultato %	Addendo Rating
Indicatore di Efficacia esterna o sociale -- Indica il livello/grado di aggiornamento degli strumenti di Pianificazione Urbanistica	[Numero totale dei mesi trascorsi dalla data di approvazione del P.R.G. vigente] / [Standard di mesi (72) di applicazione del P.R.G. (già Definito convenzionalmente dalla Pubblicità in materia)] (508,00/144,00)	≥	3,000	3,528	23,520
			20,00	117,600	
Indicatore di Efficacia esterna o sociale -- Indica la tendenza (se presente) a scavalcare la Pianificazione Urbanistica Generale	[Numero totale di varianti approvate rispetto all'ultimo P.R.G. approvato] / [Numero max di varianti al P.R.G. considerate ammissibili senza modificare sostanzialmente il P.R.G. (convenzionalmente =1)] (14,00/2,00)	≤	8,000	7,000	22,500
			20,00	112,500	
Indicatore di Efficienza produttiva -- Indica il livello/grado di tempestività dell'attività concessoria in materia urbanistica ed edilizia	[Numero tot.annuo (somma) dei giorni intercorsi tra le richieste di concessioni edilizie e il rilascio/diniego delle stesse] / [Numero totale annuo delle concessioni edilizie rilasciate/negate dagli Uffici dell'Ente competenti in materia] (120,00/26,00)	≤	5,000	4,615	21,540
			20,00	107,700	
Indicatore di Efficienza tecnica -- Indica l'Efficacia dell'ufficio, misurata sulla quantità delle denunce di Inizio Attività presentate e verificate	[Nr totale annuo delle Segnalazioni certificate di inizio attività presentate e verificate (legge 122/2010)] / 1 (162,00/1,0000)	≥	160,000	162,000	20,250
			20,00	101,250	
Indicatore di Economicità -- Incidenza % della spesa dell'U.O. sulla spesa corrente	[Spesa dell'U.O.] / [Spesa corrente annua totale dell'Ente] * 100 (140.762,69/6.511.849,12*100,0000)	≤	2,160	2,162	19,981
			20,00	99,907	
				Totale	107,791

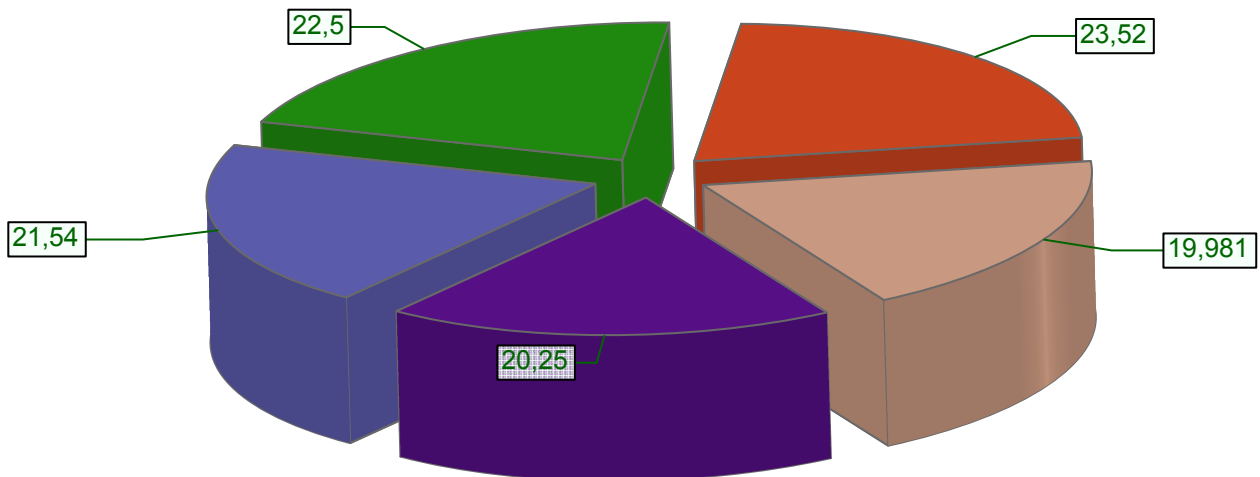
00.00 Direttore Generale
 COMUNE
 03.00 Settore/Servizio - Centro di Responsabilità
 SETTORE ASSETTO DEL TERRITORIO

Edilizia privata ed Urbanistica

Responsabile ...

RATINGS CONTI DI DETTAGLIO:

- Indica il livello/grado di aggiornamento degli strumenti di Pianificazione Urbanistica
- Indica la tendenza (se presente) a scavalcare la Pianificazione Urbanistica Generale
- Indica il livello/grado di tempestività dell'attività concessoria in materia urbanistica ed edilizia
- Indica l'Efficacia dell'ufficio, misurata sulla quantità delle denunce di Inizio Attività presentate e verificate
- Incidenza % della spesa dell'U.O. sulla spesa corrente



00.00 Direttore Generale
 COMUNE
 04.00 Settore/Servizio - Centro di Responsabilità
 SETTORE LAVORI PUBBLICI

Lavori pubblici

Responsabile ...

Tipo Descrizione	Formula		Obiettivo Peso	Risultato %	Addendo Rating
Indicatore di Economicità -- Indica l'ammontare totale della spesa unitaria straordinaria di manutenzione delle strade comunali	[Ammontare tot. annuo della spesa per la manutenzione straordinaria delle strade comunali] / [Numero totale della Popolazione residente nel territorio del Comune] (265.000,00/15.735,00)	≤	16,840	16,841	33,338
			33,34	99,994	
Indicatore di Economicità -- Indica il costo unitario degli interventi di manutenzione della Pubblica Illuminazione,	[Ammontare tot.annuo della spesa per la manutenzione della Pubblica Illuminazione] / (229.415,01)	≤	229.415,010	229.415,010	33,330
			33,33	100,000	
Indicatore di Economicità -- Incidenza % della spesa dell'U.O. sulla spesa corrente	[Spesa dell'U.O.] / [Spesa corrente annua totale dell'Ente] * 100 (336.233,00/6.511.849,12*100,0000)	≤	5,160	5,163	33,311
			33,33	99,942	
				Totale	99,979

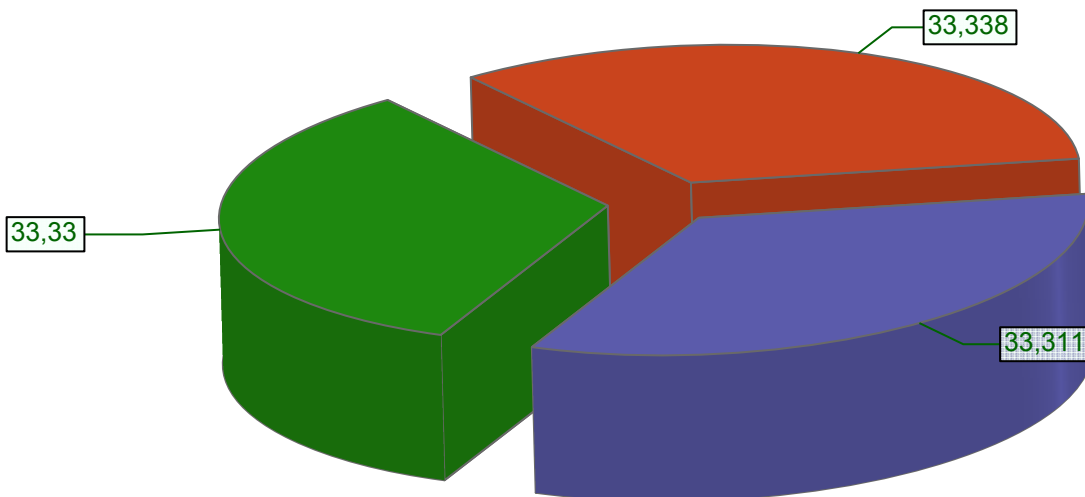
00.00 Direttore Generale
COMUNE
04.00 Settore/Servizio - Centro di Responsabilità
SETTORE LAVORI PUBBLICI

Lavori pubblici

Responsabile ...

RATINGS CONTI DI DETTAGLIO:

- Indica l'ammontare totale della spesa unitaria straordinaria di manutenzione delle strade comunali
- Indica il costo unitario degli interventi di manutenzione della Pubblica Illuminazione,
- Indicenza % della spesa dell'U.O. sulla spesa corrente



00.00 Direttore Generale
 COMUNE
 04.00 Settore/Servizio - Centro di Responsabilità
 SETTORE LAVORI PUBBLICI

Manutenzioni

Responsabile ...

Tipo Descrizione	Formula		Obiettivo Peso	Risultato %	Addendo Rating
Indicatore di Efficacia -- Indica la rilevanza delle aree di verde pubblico mantenuto sul totale di verde pubblico presente sul territorio	$[Mq \text{ di verde pubblico mantenuto}] / [\text{Numero totale dei Mq di aree di verde pubblico presenti sul territorio comunale}] * 100$ (48.000,00/53.000,00*100,0000)	≥	90,560	90,566	33,342
			33,34	100,007	
Indicatore di Economicità -- Indica l'ammontare totale della spesa unitaria straordinaria di manutenzione delle strade comunali	$[\text{Ammontare tot. annuo della spesa per la manutenzione straordinaria delle strade comunali}] / [\text{Numero totale della Popolazione residente nel territorio del Comune}]$ (405.000,00/47.205,00)	≤	8,580	8,580	33,330
			33,33	100,000	
Indicatore di Economicità -- Incidenza % della spesa dell'U.O. sulla spesa corrente	$[\text{Spesa dell'U.O.}] / [\text{Spesa corrente annua totale dell'Ente}] * 100$ (220.283,54/6.511.849,12*100,0000)	≤	3,380	3,383	33,300
			33,33	99,911	
				Totale	99,972

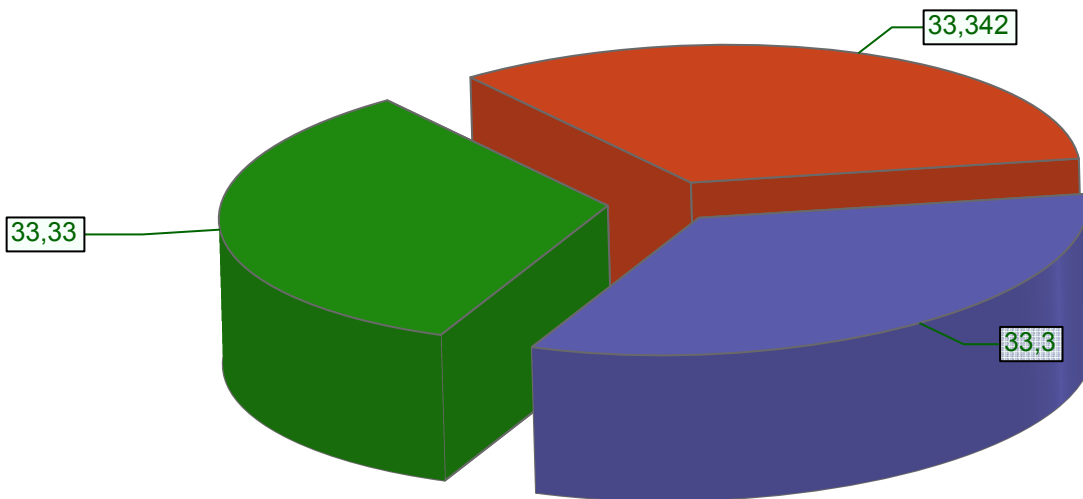
00.00 Direttore Generale
 COMUNE
 04.00 Settore/Servizio - Centro di Responsabilità
 SETTORE LAVORI PUBBLICI

Manutenzioni

Responsabile ...

RATINGS CONTI DI DETTAGLIO:

- Indica la rilevanza delle aree di verde pubblico mantenuto sul totale di verde pubblico presente sul territorio
- Indica l'ammontare totale della spesa unitaria straordinaria di manutenzione delle strade comunali
- Incidenza % della spesa dell'U.O. sulla spesa corrente



00.00 Direttore Generale
 COMUNE
 04.00 Settore/Servizio - Centro di Responsabilità
 SETTORE LAVORI PUBBLICI

Gestione Patrimonio comunale

Responsabile ...

Tipo Descrizione	Formula		Obiettivo Peso	Risultato %	Addendo Rating
Indicatore Finanziario -- Indica il grado di redditività del patrimonio comunale utilizzato per attività produttive o per abitazione o per uso di attività testrali, culturali, sportive, ecc.	[Entrate totali annue derivanti dalla gestione del patrimonio comunale] / [Valore complessivo del Patrimonio netto del Comune (come da Conto del Patrimonio)] * 100 (44.249,61/22.537.199,66*100,0000)	≥	0,200	0,196	24,500
			25,00	98,000	
Indicatore di Economicità -- Incidenza % della spesa dell'U.O. sulla spesa corrente	[Spesa dell'U.O.] / [Spesa corrente annua totale dell'Ente] * 100 (149.354,76/6.511.849,12*100,0000)	≤	2,290	2,294	24,956
			25,00	99,825	
Indicatore di Efficienza -- Ammontare totale delle spese di gestione ordinaria	[Ammontare totale delle spese di gestione ordinaria] (68.000,00)	≤	68.000,000	68.000,000	25,000
			25,00	100,000	
Indicatore di Economicità -- Ammontare tot. annuo della spesa per la manutenzione straordinaria degli edifici comunali	[Ammontare tot. annuo della spesa per la manutenzione straordinaria degli edifici comunali] (269.000,00)	≤	280.000,000	269.000,000	25,982
			25,00	103,929	
				Totale	100,438

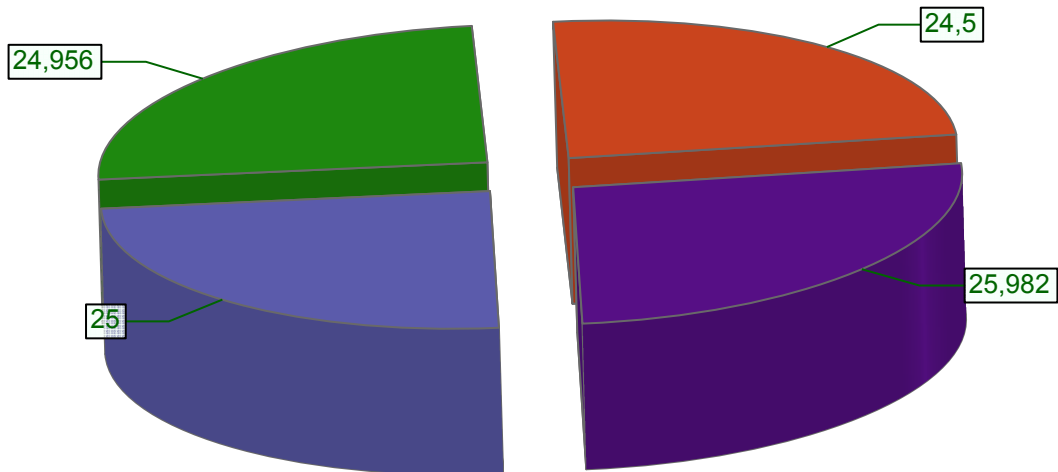
00.00 Direttore Generale
 COMUNE
 04.00 Settore/Servizio - Centro di Responsabilità
 SETTORE LAVORI PUBBLICI

Gestione Patrimonio comunale

Responsabile ...

RATINGS CONTI DI DETTAGLIO:

- Indica il grado di redditività del patrimonio comunale utilizzato per attività produttive o per abitazione o per uso di attività festrali, culturali, sportive, ecc.
- Incidenza % della spesa dell'U.O. sulla spesa corrente
- Ammontare totale delle spese di gestione ordinaria
- Ammontare tot. annuo della spesa per la manutenzione straordinaria degli edifici comunali



00.00 Direttore Generale
COMUNE
05.00 Settore/Servizio - Centro di Responsabilità
SETTORE VIGILANZA

Servizio Vigilanza

Responsabile ...

Tipo Descrizione	Formula		Obiettivo Peso	Risultato %	Addendo Rating
Indicatore di Economicità -- Incidenza % della spesa dell'U.O. sulla spesa corrente	[Spesa dell'U.O.] / [Spesa corrente annua totale dell'Ente] * 100 (345.598,70/6.511.849,12*100,0000)	≤	5,300	5,307	33,296
			33,34	99,868	
Indicatore di Efficienza -- Capacità del servizio di impegnare tutte le somme stanziare	[Ammontare degli stanziamenti di spesa relativi al servizio] / [Ammontare degli impegni di competenza relativi al servizio] * 100 (94.690,85/345.598,70*100,0000)	≥	27,390	27,399	33,341
			33,33	100,033	
Indicatore di Efficienza -- Capacità di riscossione delle sanzioni elevate dal personale di Polizia locale	[Ammontare degli impegni relativi alle sanzioni della Vigilanza] / [Riscossioni relative alle sanzioni elevate dal personale di Polizia Municipale] * 100 (94.690,85/82.000,00*100,0000)	≥	115,000	115,477	33,468
			33,33	100,415	
				Totale	100,105

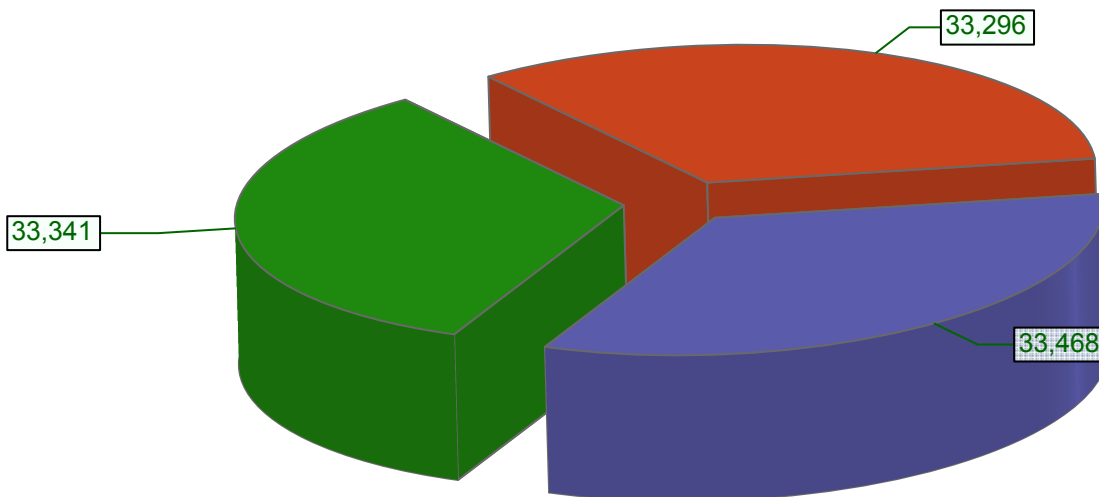
00.00 Direttore Generale
 COMUNE
 05.00 Settore/Servizio - Centro di Responsabilità
 SETTORE VIGILANZA

Servizio Vigilanza

Responsabile ...

RATINGS CONTI DI DETTAGLIO:

- Incidenza % della spesa dell'U.O. sulla spesa corrente
- Capacità del servizio di impegnare tutte le somme stanziare
- Capacità di riscossione delle sanzioni elevate dal personale di Polizia locale



00.00 Direttore Generale
 COMUNE
 06.00 Settore/Servizio - Centro di Responsabilità
 SETTORE SOCIO - CULTURALE/ICT/URP

Attività culturali

Responsabile ...

Tipo Descrizione	Formula		Obiettivo Peso	Risultato %	Addendo Rating
Indicatore di Economicità -- Indica il grado di copertura delle spese per i servizi culturali con le entrate	$\frac{[\text{Ammontare tot.annuo delle entrate derivanti dai Servizi culturali}] / [\text{Ammontare tot.annuo della Spesa per i Servizi culturali}] * 100}{(2.865,00/94.085,33*100,0000)}$	≥	3,040	3,045	33,395
			33,34	100,164	
Indicatore di Economicità -- Incidenza % della spesa dell'U.O. sulla spesa corrente	$[\text{Spesa dell'U.O.}] / [\text{Spesa corrente annua totale dell'Ente}] * 100$ (94.085,33/6.511.849,12*100,0000)	≤	1,440	1,445	33,214
			33,33	99,653	
Indicatore di Efficienza -- Capacità del servizio di impegnare tutte le somme stanziare	$\frac{[\text{Ammontare degli stanziamenti di spesa relativi al servizio}] / [\text{Ammontare degli impegni di competenza relativi al servizio}] * 100}{(140.500,00/94.085,33*100,0000)}$	≥	149,330	149,333	33,331
			33,33	100,002	
				Totale	99,940

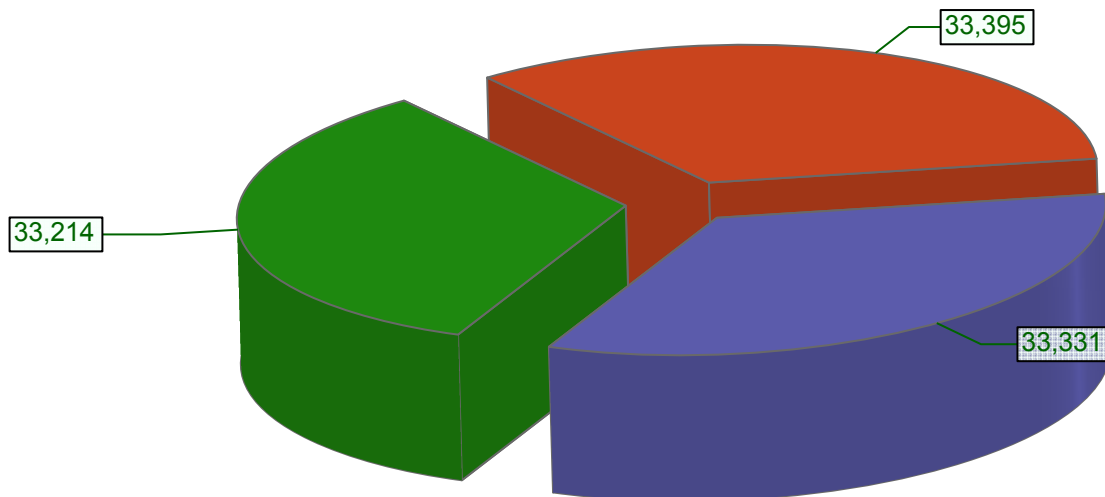
00.00 Direttore Generale
COMUNE
06.00 Settore/Servizio - Centro di Responsabilità
SETTORE SOCIO - CULTURALE/ICT/URP

Attività culturali

Responsabile ...

RATINGS CONTI DI DETTAGLIO:

- Indica il grado di copertura delle spese per i servizi culturali con le entrate ■ Incidenza % della spesa dell'U.O. sulla spesa corrente
■ Capacità del servizio di impegnare tutte le somme stanziare



00.00 Direttore Generale
COMUNE
06.00 Settore/Servizio - Centro di Responsabilità
SETTORE SOCIO - CULTURALE/ICT/URP

Istruzione - Sport - Turismo

Responsabile ...

Tipo Descrizione	Formula		Obiettivo Peso	Risultato %	Addendo Rating
Indicatore di Economicità -- Indica la copertura della Spesa per l'acquisto dei libri di testo x scuola con i trasferimenti regionali	[Entrata da trasferimenti regionali come contributo all'acquisto dei libri scolastici] / [Ammontare totale annuo della Spesa per l'acquisto dei libri di testo nella scuola dell'obbligo] * 100 (31.104,00/56.049,94*100,0000)	≥	55,490	55,493	25,001
			25,00	100,005	
Indicatore di Economicità -- Indica la copertura delle Spese con le Entrate del Servizio di Mensa Scolastica	[Ammontare tot.annuo delle Entrate (Ticket+contrib+trasferim.) del Serv. Mensa Scolastica] / [Ammontare totale annuo delle Spese derivanti dal Servizio Mensa Scolastica] * 100 (86.020,07/194.266,00*100,0000)	≥	44,270	44,280	25,006
			25,00	100,023	
Indicatore di Economicità -- Incidenza % della spesa dell'U.O. sulla spesa corrente	[Spesa dell'U.O.] / [Spesa corrente annua totale dell'Ente] * 100 (558.078,49/6.511.849,12*100,0000)	≤	8,570	8,570	25,000
			25,00	100,000	
Indicatore di Efficienza -- Capacità del servizio di impegnare tutte le somme stanziare	[Ammontare degli stanziamenti di spesa relativi al servizio] / [Ammontare degli impegni di competenza relativi al servizio] * 100 (761.085,54/558.078,49*100,0000)	≥	136,370	136,376	25,001
			25,00	100,004	
				Totale	100,008

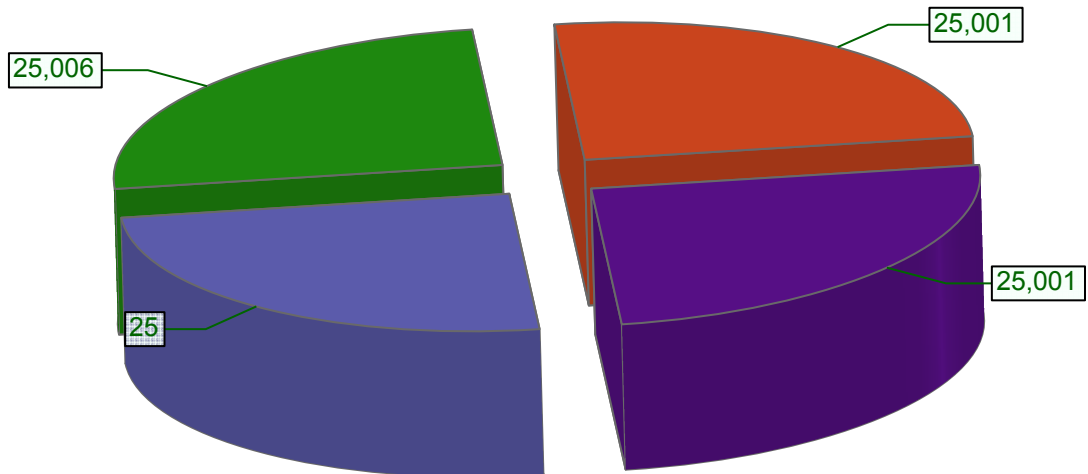
00.00 Direttore Generale
 COMUNE
 06.00 Settore/Servizio - Centro di Responsabilità
 SETTORE SOCIO - CULTURALE/ICT/URP

Istruzione - Sport - Turismo

Responsabile ...

RATINGS CONTI DI DETTAGLIO:

- Indica la copertura della Spesa per l'acquisto dei libri di testo x scuola con i trasferimenti regionali
- Indica la copertura delle Spese con le Entrate del Servizio di Mensa Scolastica
- Incidenza % della spesa dell'U.O. sulla spesa corrente
- Capacità del servizio di impegnare tutte le somme stanziare



00.00 Direttore Generale
COMUNE
06.00 Settore/Servizio - Centro di Responsabilità
SETTORE SOCIO - CULTURALE/ICT/URP

U.R.P.

Responsabile ...





Tipo Descrizione	Formula		Obiettivo Peso	Risultato %	Addendo Rating
Indicatore di Efficacia esterna o sociale -- Indica l'Efficacia dell'URP, misurata sul Nr di utenti presentatesi allo sportello URP	$[\text{Nr totale annuo utenza dello sportello URP}] / 1 (0,00/1,0000)$	\geq	0,000	0,000	0,000
			0,00	100,000	
Indicatore di Efficienza produttiva -- Indica l'Efficienza dello sportello URP, misurata sul Nr annuale di ore di apertura al pubblico dello stesso	$[\text{Nr tot. annuo delle ore di apertura dello Sportello URP}] / 1 (0,00/1,0000)$	\geq	0,000	0,000	0,000
			0,00	100,000	
Indicatore di Economicità -- Incidenza % della spesa dell'U.O. sulla spesa corrente	$[\text{Spesa dell'U.O.}] / [\text{Spesa corrente annua totale dell'Ente}] * 100 (0,00/8.793.235,00*100,0000)$	\leq	0,000	0,000	0,000
			0,00	100,000	
Indicatore di Efficienza -- Tempo medio di aggiornamento del sito internet comunale delle sezioni di propria competenza	$[\text{N. totale somma dei giorni trascorsi tra un aggiornamento e l'altro}] / [\text{N. totale annuo di aggiornamenti effettuati}] * (0,00/0,00*100,0000)$	\leq	0,000	0,000	0,000
			0,00	100,000	
				Totale	0,000

00.00	Direttore Generale COMUNE
06.00	Settore/Servizio - Centro di Responsabilità SETTORE SOCIO - CULTURALE/ICT/URP

U.R.P.

Responsabile ...

RATINGS CONTI DI DETTAGLIO:

- | | |
|---|--|
|  Indica l'Efficacia dell'URP, misurata sul Nr di utenti presentatesi allo sportello URP |  Indica l'Efficienza dello sportello URP, misurata sul Nr annuale di ore di apertura al pubblico dello stesso |
|  Incidenza % della spesa dell'U.O. sulla spesa corrente |  Tempo medio di aggiornamento del sito internet comunale delle sezioni di propria competenza |

00.00 Direttore Generale
COMUNE

06.00 Settore/Servizio - Centro di Responsabilità
SETTORE SOCIO - CULTURALE/ICT/URP

Servizi sociali

Responsabile ...

Tipo Descrizione	Formula		Obiettivo Peso	Risultato %	Addendo Rating
Indicatore di Economicità -- Indica il grado di copertura delle spese x il cimitero con le entrate derivanti dal cimitero (compresi costi edificaz.e manut.)	[Ammontare tot.annuo delle entrate dai Serv. cimiteriali (compreso vendita loculi cimiteriali)] / [Ammontare tot.annuo spese x cimitero (compreso edificaz.nuove cappelle e manutenz.)] * 100 (48.000,00/111.191,61*100,0000)	≥	43,160	43,169	25,005
			25,00	100,021	
Indicatore di Economicità -- Indicatore dell'incidenza della spesa per i Servizi sociali sulla spesa corrente	[Ammontare trasferimenti correnti per il Piano sociale di zona] / [Ammontare totale annuo a consuntivo della spesa per i Servizi sociali] * 100 (130.333,00/994.941,71*100,0000)	≤	13,090	13,100	24,981
			25,00	99,924	
Indicatore di Economicità -- Incidenza % della spesa dell'U.O. sulla spesa corrente	[Spesa dell'U.O.] / [Spesa corrente annua totale dell'Ente] * 100 (994.941,71/6.511.849,12*100,0000)	≤	15,280	15,279	25,002
			25,00	100,007	
Indicatore di Efficienza -- Capacità del servizio di impegnare tutte le somme stanziare	[Ammontare degli stanziamenti di spesa relativi al servizio] / [Ammontare degli impegni di competenza relativi al servizio] * 100 (1.576.112,76/994.941,71*100,0000)	≥	158,410	158,413	25,000
			25,00	100,002	
				Totale	99,988

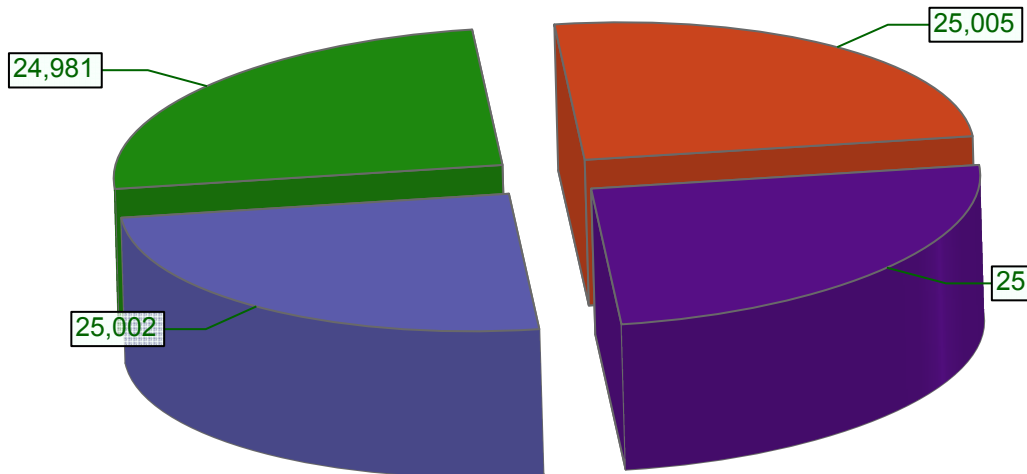
00.00	Direttore Generale COMUNE
06.00	Settore/Servizio - Centro di Responsabilità SETTORE SOCIO - CULTURALE/ICT/URP

Servizi sociali

Responsabile ...

RATINGS CONTI DI DETTAGLIO:

- Indica il grado di copertura delle spese x il cimitero con le entrate derivanti dal cimitero (compresi costi edificaz.e manut.)
- Indicatore dell'incidenza della spesa per i Servizi sociali sulla spesa corrente
- Incidenza % della spesa dell'U.O. sulla spesa corrente
- Capacità del servizio di impegnare tutte le somme stanziare



00.00 Direttore Generale
COMUNE

06.00 Settore/Servizio - Centro di Responsabilità
SETTORE SOCIO - CULTURALE/ICT/URP

Centro Elaborazione Dati - ICT

Responsabile ...






Tipo Descrizione	Formula		Obiettivo Peso	Risultato %	Addendo Rating
Indicatore di Efficienza gestionale -- Indica il grado di diffusione della posta elettronica esterna	$[\text{Numero totale posti con casella @ esterna}] / [\text{Numero totale dei posti di lavoro dell'Ente informatizzati}] * 100$ (0,00/0,00*100,0000)	≥	0,00	0,00	0,00
			0,00	100,000	
Indicatore di Efficienza gestionale -- Indica il livello di funzionalità del sistema informativo dell'Ente	$[\text{Numero totale annuo di giorni con server non in funzione o malfunzionante}] / [\text{Numero totale annuo dei giorni lavorativi}] * 100$ (0,00/0,00*100,0000)	≤	0,00	0,00	0,00
			0,00	100,000	
Indicatore di Efficacia interna -- Indica la tempestività di risposta dell'ente alla richiesta di attivazione di nuove postazioni in rete	$[\text{Numero totale dei giorni intercorsi tra la richiesta di attivaz. di nuove postazioni in rete e la loro operatività}] / [\text{Numero totale delle nuove postazioni informatiche abilitate/operanti nell'anno}]$ (0,00/0,00)	≥	0,00	0,00	0,00
			0,00	100,000	
Indicatore di Economicità -- Incidenza % della spesa dell'U.O. sulla spesa corrente	$[\text{Spesa dell'U.O.}] / [\text{Spesa corrente annua totale dell'Ente}] * 100$ (0,00/8.793.235,00*100,0000)	≤	0,00	0,00	0,00
			0,00	100,000	
Indicatore di Qualità -- N. totale dei reclami pervenuti all'ufficio	$[\text{N. reclami presentati}]$ (4,00)	≤	0,00	4,000	0,00
			0,00	0,000	
				Totale	0,000

00.00	Direttore Generale COMUNE
06.00	Settore/Servizio - Centro di Responsabilità SETTORE SOCIO - CULTURALE/ICT/URP

Centro Elaborazione Dati - ICT

Responsabile ...

RATINGS CONTI DI DETTAGLIO:

- | | |
|---|---|
|  Indica il grado di diffusione della posta elettronica esterna |  Indica il livello di funzionalità del sistema informativo dell'Ente |
|  Indica la tempestività di risposta dell'ente alla richiesta di attivazione di nuove postazioni in rete |  Incidenza % della spesa dell'U.O. sulla spesa corrente |
|  N. totale dei reclami pervenuti all'ufficio | |